



Mesures acoustiques

Rapport mensuel

Période d'analyse	du 01/03/2024 au 31/03/2024
--------------------------	------------------------------------

<i>Référence interne du rapport</i>	<i>AZRA24-CIRCUIT-064</i>
<i>Date de production</i>	<i>04-06-2024</i>
Azimut Monitoring 112 rue Albert Einstein – Bâtiment Saturne– Alpespace 73800 Francin SAS au capital de 1 350 000 € R.C.S. Chambéry 490 080 447 TVA intracommunautaire FR 34 490 080 447	

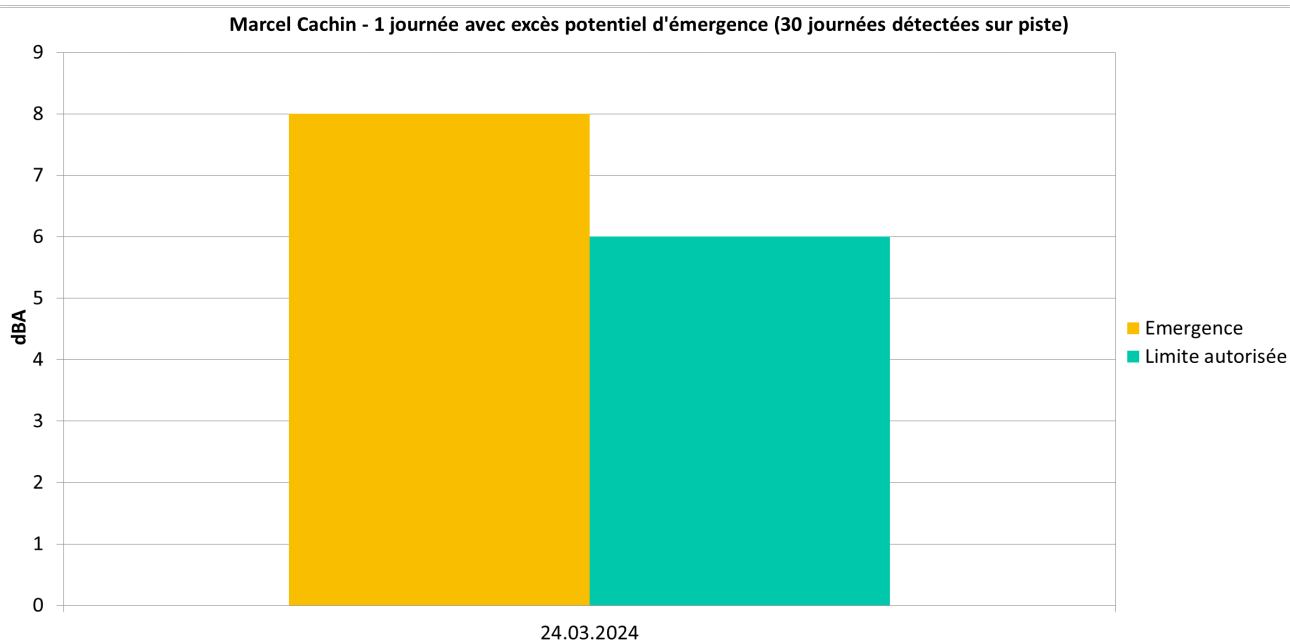
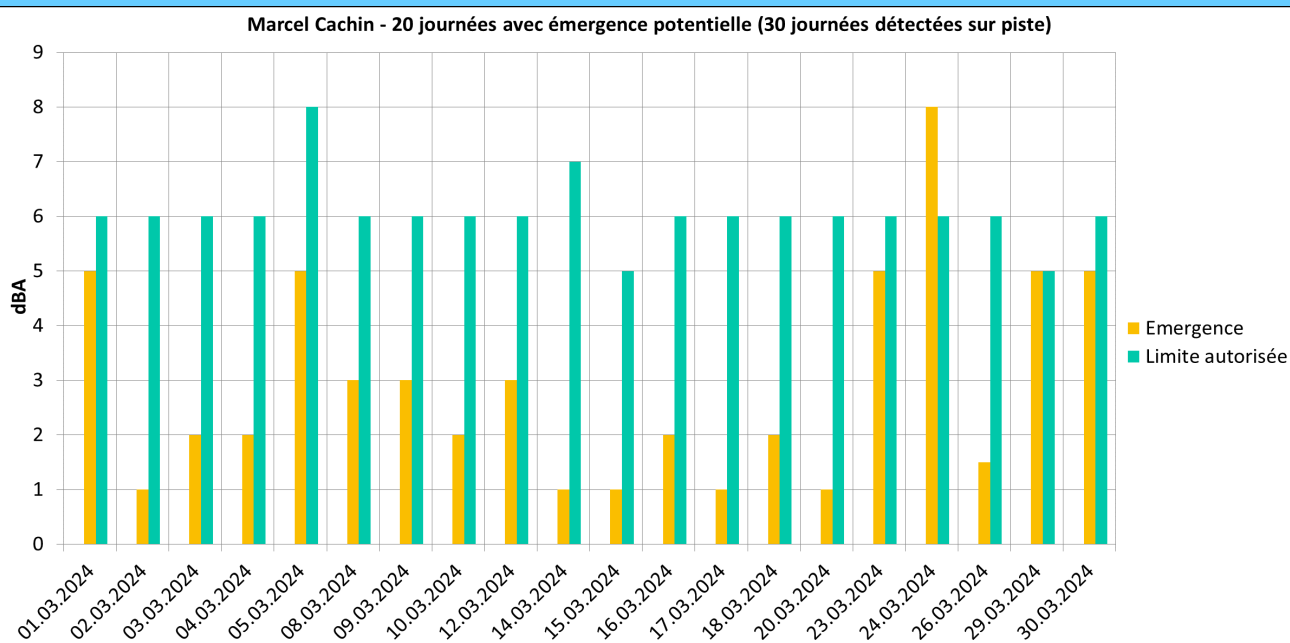
Relevés sonores au point de référence :Radar

Date	Niveaux sonores sur plages horaires autorisées (dérogations non exclues)			Niveaux sonores hors plages horaires autorisées (dérogations non exclues)		
	LAeq (dBA)	L10 (dBA)	L90 (dBA)	LAeq (dBA)	L10 (dBA)	L90 (dBA)
01/03/2024	72	69	42	53,5	51	41
02/03/2024	75,5	76	50	55	54	43
03/03/2024	80,5	79	51	55	57	47
04/03/2024	87	92	51	64	56	41
05/03/2024	52,5	56	41	78	66	42
06/03/2024	51,5	56	41	44	44	40
07/03/2024	48,5	50	41	73	62	42
08/03/2024	83	87	50	67	54	45
09/03/2024	80,5	81	47	57	59	47
10/03/2024	85,5	90	56	54,5	54	41
11/03/2024	87	91	51	68	56	41
12/03/2024	83	81	44	79	64	41
13/03/2024	82,5	75	40	75	65	40
14/03/2024	81,5	73	42	62	51	41
15/03/2024	87	92	52	82	77	40
16/03/2024	88	93	53	81,5	76	41
17/03/2024	88,5	94	50	82,5	80	41
18/03/2024	88,5	94	56	70,5	59	40
19/03/2024	78	69	39	43,5	46	38
20/03/2024	81	71	43	69	54	41
21/03/2024	80	69	40	69,5	56	39
22/03/2024	86,5	91	54	77,5	68	40
23/03/2024	86,5	92	57	49,5	53	40
24/03/2024	86	91	53	46,5	50	41
25/03/2024	85,5	90	46	76	62	42
26/03/2024	78,5	73	46	62,5	62	44
27/03/2024	83	84	46	80,5	70	43
28/03/2024	83	85	48	70,5	53	41
29/03/2024	86,5	92	55	72	65	41
30/03/2024	84,5	89	53	50,5	53	42
31/03/2024	85,5	90	46	80	76	47

Relevés sonores au point riverain: Marcel Cachin

Date	Relevés sur période de détection sur piste			Relevés hors périodes de détection sur piste			Emergence			
	LAeq (dBA)	L50 (dBA)	Durée	LAeq (dBA)	L50 (dBA)	Durée	Critère retenu	Emergence mesurée (dBA)	Emergence autorisée (dBA)	Excès réglementaire (dBA)
01/03/2024	60,5	52	04h45	57	47	07h15	L50	5	6	Aucun
02/03/2024	58,5	50	05h35	57,5	49	06h25	L50	1	6	Aucun
03/03/2024	67	60	05h20	65	58	06h40	L50	2	6	Aucun
04/03/2024	57,5	49	06h40	57	47	05h20	L50	2	6	Aucun
05/03/2024	65	55	01h50	60	50	10h10	L50	5	8	Aucun
06/03/2024	0	0	00h00	57	48	12h00		0	11	Aucun
07/03/2024	52,5	43	01h25	55	47	10h35	L50	0	8	Aucun
08/03/2024	60,5	53	07h25	57,5	50	04h35	L50	3	6	Aucun
09/03/2024	67	59	04h15	63	56	07h45	L50	3	6	Aucun
10/03/2024	40	39	06h20	38	37	05h40		2	6	Aucun
11/03/2024	53,5	38	06h50	50	38	05h10	L50	0	6	Aucun
12/03/2024	62	52	06h35	59	49	05h25	L50	3	6	Aucun
13/03/2024	53,5	48	05h20	53,5	48	06h40	L50	0	6	Aucun
14/03/2024	55	48	03h35	56	47	08h25	L50	1	7	Aucun
15/03/2024	57	46	08h15	52,5	45	03h45	L50	1	5	Aucun
16/03/2024	57	47	07h25	54,5	45	04h35	L50	2	6	Aucun
17/03/2024	50,5	46	07h05	52	45	04h55	L50	1	6	Aucun
18/03/2024	55	47	07h45	52,5	45	04h15	L50	2	6	Aucun
19/03/2024	53,5	45	05h05	51,5	45	06h55	L50	0	6	Aucun
20/03/2024	54	48	06h20	53	47	05h40	L50	1	6	Aucun
21/03/2024	50	44	04h55	51,5	45	07h05	L50	0	6	Aucun
22/03/2024	56	47	08h20	53	47	03h40	L50	0	5	Aucun
23/03/2024	60,5	53	06h50	55,5	48	05h10	L50	5	6	Aucun
24/03/2024	66,5	52	06h45	54	44	05h15	L50	8	6	2
25/03/2024	58,5	48	07h20	55	49	04h40	L50	0	6	Aucun
26/03/2024	60	54	04h55	58,5	55	07h05		1,5	6	Aucun
27/03/2024	54	47	06h35	53,5	48	05h25	L50	0	6	Aucun
28/03/2024	56	48	07h15	55	48	04h45	L50	0	6	Aucun
29/03/2024	64,5	54	08h15	60	49	03h45	L50	5	5	Aucun
30/03/2024	63	55	06h45	63	50	05h15	L50	5	6	Aucun
31/03/2024	62	52	05h50	62	57	06h10		0	6	Aucun

EMERGENCES AU POINT RIVERAIN « Marcel Cachin »



A retenir :

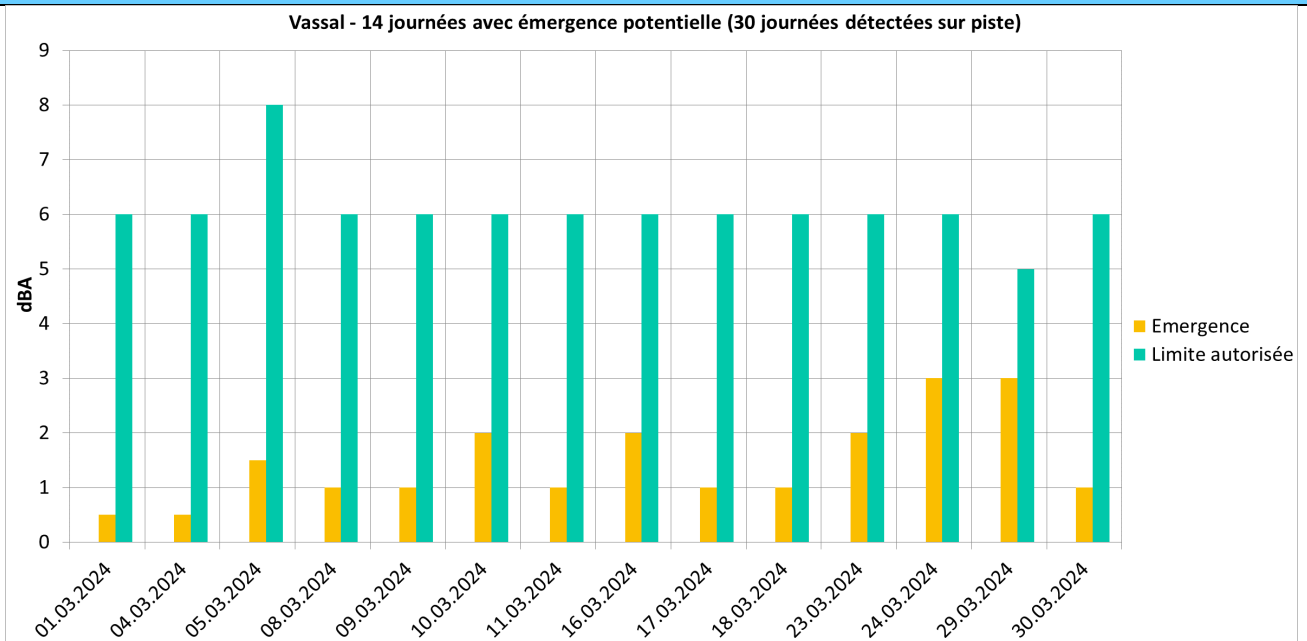
L'excès constaté est lié à une source sonore locale présente entre 9h40 et 11h25 et simultanée au roulage sur piste.

Aucun excès d'émergence lié aux activités de roulage n'est constaté.

Relevés sonores au point riverain: Vassal

Date	Relevés sur période de détection sur piste			Relevés hors périodes de détection sur piste			Emergence			
	LAeq (dBA)	L50 (dBA)	Durée	LAeq (dBA)	L50 (dBA)	Durée	Critère retenu	Emergence mesurée (dBA)	Emergence autorisée (dBA)	Excès réglementaire (dBA)
01/03/2024	65,5	61	04h45	65	60	07h15		0,5	6	Aucun
02/03/2024	64	58	05h35	64	58	06h25	L50	0	6	Aucun
03/03/2024	66,5	61	05h20	66,5	61	06h40	L50	0	6	Aucun
04/03/2024	64,5	60	06h40	64	59	05h20		0,5	6	Aucun
05/03/2024	67	62	01h50	65,5	61	10h10		1,5	8	Aucun
06/03/2024	0	0	00h00	64,5	59	12h00		0	11	Aucun
07/03/2024	63	56	01h25	64,5	58	10h35	L50	0	8	Aucun
08/03/2024	66,5	61	07h25	66	60	04h35	L50	1	6	Aucun
09/03/2024	69	66	04h15	68	65	07h45		1	6	Aucun
10/03/2024	60	51	06h20	60	49	05h40	L50	2	6	Aucun
11/03/2024	66	63	06h50	65	61	05h10		1	6	Aucun
12/03/2024	64,5	61	06h35	65	60	05h25		0	6	Aucun
13/03/2024	63,5	59	05h20	64	59	06h40		0	6	Aucun
14/03/2024	64	59	03h35	64,5	59	08h25	L50	0	7	Aucun
15/03/2024	64	59	08h15	64	59	03h45		0	5	Aucun
16/03/2024	63,5	60	07h25	63,5	58	04h35	L50	2	6	Aucun
17/03/2024	62,5	57	07h05	63	56	04h55	L50	1	6	Aucun
18/03/2024	64	59	07h45	63,5	58	04h15	L50	1	6	Aucun
19/03/2024	62,5	58	05h05	63	58	06h55		0	6	Aucun
20/03/2024	63	58	06h20	64	58	05h40	L50	0	6	Aucun
21/03/2024	62	56	04h55	63	58	07h05		0	6	Aucun
22/03/2024	63	58	08h20	64	58	03h40	L50	0	5	Aucun
23/03/2024	63,5	59	06h50	62,5	57	05h10	L50	2	6	Aucun
24/03/2024	62	57	06h45	61	54	05h15	L50	3	6	Aucun
25/03/2024	62,5	58	07h20	64	58	04h40	L50	0	6	Aucun
26/03/2024	66,5	61	04h55	67	62	07h05		0	6	Aucun
27/03/2024	64,5	60	06h35	64,5	60	05h25		0	6	Aucun
28/03/2024	63,5	59	07h15	63,5	59	04h45		0	6	Aucun
29/03/2024	65,5	62	08h15	64,5	59	03h45	L50	3	5	Aucun
30/03/2024	65	60	06h45	64,5	59	05h15	L50	1	6	Aucun
31/03/2024	66	63	05h50	66	63	06h10		0	6	Aucun

EMERGENCES AU POINT RIVERAIN « Vassal »



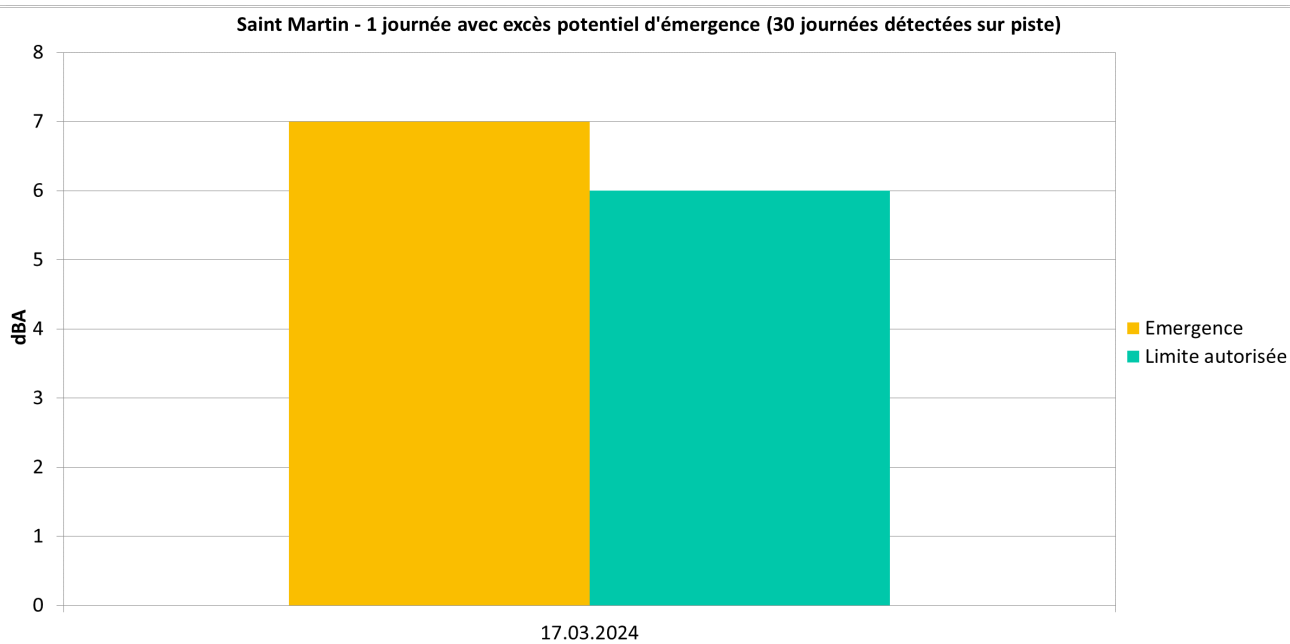
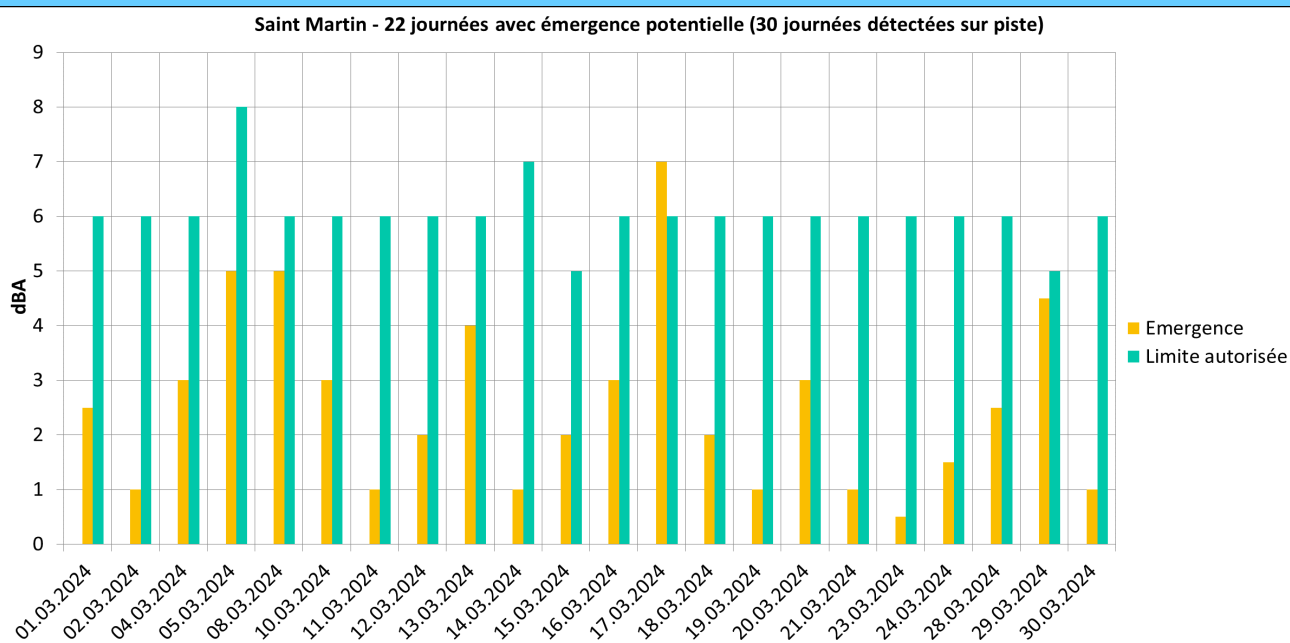
A retenir :

Aucun excès d'émergence lié aux activités de roulage n'est constaté.

Relevés sonores au point riverain: Saint Martin

Date	Relevés sur période de détection sur piste			Relevés hors périodes de détection sur piste			Emergence			
	LAeq (dBA)	L50 (dBA)	Durée	LAeq (dBA)	L50 (dBA)	Durée	Critère retenu	Emergence mesurée (dBA)	Emergence autorisée (dBA)	Excès réglementaire (dBA)
01/03/2024	49,5	45	04h45	47	42	07h15		2,5	6	Aucun
02/03/2024	47	41	05h35	47	40	06h25	L50	1	6	Aucun
03/03/2024	50,5	49	05h20	51,5	49	06h40		0	6	Aucun
04/03/2024	47,5	42	06h40	44,5	41	05h20		3	6	Aucun
05/03/2024	52	49	01h50	49,5	44	10h10	L50	5	8	Aucun
06/03/2024	0	0	00h00	45	41	12h00		0	11	Aucun
07/03/2024	40,5	39	01h25	46	40	10h35	L50	0	8	Aucun
08/03/2024	53	46	07h25	48	44	04h35		5	6	Aucun
09/03/2024	50	48	04h15	51,5	50	07h45		0	6	Aucun
10/03/2024	46,5	41	06h20	43,5	39	05h40		3	6	Aucun
11/03/2024	48	44	06h50	47	43	05h10		1	6	Aucun
12/03/2024	49	43	06h35	47	42	05h25		2	6	Aucun
13/03/2024	46,5	40	05h20	42,5	41	06h40		4	6	Aucun
14/03/2024	45	41	03h35	46	40	08h25	L50	1	7	Aucun
15/03/2024	45	41	08h15	43	41	03h45		2	5	Aucun
16/03/2024	44,5	41	07h25	41,5	39	04h35		3	6	Aucun
17/03/2024	47,5	39	07h05	40,5	38	04h55		7	6	1
18/03/2024	63,5	42	07h45	54	40	04h15	L50	2	6	Aucun
19/03/2024	46	40	05h05	45,5	39	06h55	L50	1	6	Aucun
20/03/2024	47	40	06h20	44	39	05h40		3	6	Aucun
21/03/2024	45	39	04h55	44	40	07h05		1	6	Aucun
22/03/2024	43,5	39	08h20	43,5	40	03h40		0	5	Aucun
23/03/2024	45	42	06h50	44,5	40	05h10		0,5	6	Aucun
24/03/2024	42	39	06h45	40,5	37	05h15		1,5	6	Aucun
25/03/2024	44,5	40	07h20	47	42	04h40		0	6	Aucun
26/03/2024	50,5	46	04h55	51,5	47	07h05		0	6	Aucun
27/03/2024	49,5	41	06h35	49,5	41	05h25	L50	0	6	Aucun
28/03/2024	47	41	07h15	44,5	41	04h45		2,5	6	Aucun
29/03/2024	49,5	44	08h15	45	42	03h45		4,5	5	Aucun
30/03/2024	48,5	42	06h45	46,5	41	05h15	L50	1	6	Aucun
31/03/2024	51,5	46	05h50	52	48	06h10		0	6	Aucun

EMERGENCES AU POINT RIVERAIN « Saint Martin»



A retenir :

L'excès constaté est lié à des sources sonores locales ponctuelles tout au long de la journée (9h20, 10h55, 12h20, 14h40, 16h25,...), simultanément au roulage sur piste.

Aucun excès d'émergence lié aux activités de roulage n'est constaté.

